

## „Schritt-für-Schritt“-Anleitungen für



WEB 2.06

# Bereitstellen von Material

Programmversion 3.00.022

[www.info.jogustine.uni-mainz.de/919.php](http://www.info.jogustine.uni-mainz.de/919.php)

## Inhalt

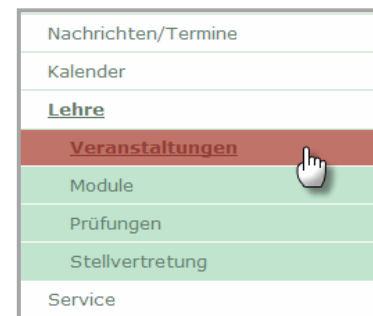
0	Vorbemerkungen .....	2
1	Auswählen einer Lehrveranstaltung .....	2
2	Material an der Veranstaltung verlinken .....	3
3	Material am Einzeltermin verlinken .....	5
4	Übersicht der verlinkten Materialien .....	7

### 0 Vorbemerkungen

JOGU-StiNe bietet Ihnen die Möglichkeit, Links zu Unterrichtsmaterialien an der Veranstaltung zu hinterlegen. Für eine direkte Bereitstellung von Material (Upload) stehen Ihnen weiterhin die Systeme ReaderPlus (<https://www.zdv.uni-mainz.de/readerplus>) und ILIAS (<https://www.e-learning.uni-mainz.de/ilias3>) zur Verfügung.

### 1 Auswählen einer Lehrveranstaltung

Melden Sie sich zunächst bei JOGU-StiNe an und wählen Sie im Navigationsmenü unter „Lehre“ den Menüpunkt „Veranstaltungen“ aus.



Für eine detaillierte Anleitung zur Anmeldung bei JOGU-StiNe und zur Menüführung lesen Sie bitte auf der JOGU-StiNe Infoseite die Abschnitte „Anmelden zum Portal“ (<http://www.info.jogustine.uni-mainz.de/176.php>) und „Allgemeine Navigation“ (<http://www.info.jogustine.uni-mainz.de/741.php>).

Im Hauptfenster erhalten Sie eine Auflistung aller Veranstaltungen, für die Sie als Dozentin oder Dozent eingetragen sind. Standardmäßig werden Ihnen die Veranstaltungen des aktuellen Semesters angezeigt. Über das Dropdown-Menü können Sie weitere Semester auswählen. Klicken Sie auf den Namen einer Veranstaltung, um die Veranstaltungsdetails zu öffnen.

The screenshot shows the 'Veranstaltungen von Wolfgang Roidl' page. A dropdown menu is open for 'Semester', showing options: <Alle>, SoSe 2011, WiSe 2010/11, SoSe 2010, and WiSe 2009/10. A callout '1' points to the dropdown with the text: 'Die Lehrveranstaltungen werden semesterweise ausgegeben. Standardmäßig wird Ihnen das aktuelle Semester angezeigt. Über das Dropdown-Menü können Sie sich jedoch auch die Veranstaltungen eines anderen Semesters anzeigen lassen.' Another callout '2' points to the 'WEB-Schulung IV' row with the text: 'Klicken Sie auf den Namen einer Lehrveranstaltung, um zu den Veranstaltungsdetails zu gelangen.'

Nr.	Name	Zeitraum	Credits
1	Lehrveranstaltung		
1	WEB-Schulung I	Wolfgang Roidl; Mathilda Schulungsdozentin2	Mo, 18. Apr. 2011 - Mo, 18. Jul. 2011
1	WEB-Schulung II	Isabell Rhein M.A.; Wolfgang Roidl; Mathilda Schulungsdozentin2	k.Terminbuchung *
1	WEB-Schulung III	Isabell Rhein M.A.; Wolfgang Roidl; Paula Schulungsdozentin3	Mo, 18. Apr. 2011 - Mo, 18. Jul. 2011
1	WEB-Schulung IV	Isabell Rhein M.A.; Wolfgang Roidl; Paula Schulungsdozentin3	k.Terminbuchung *

## 2 Material an der Veranstaltung verlinken

**!** Damit Material an einer Veranstaltung in JOGU-StiNe verlinkt werden kann, müssen die Unterlagen vorher auf einer anderen Webseite (z.B. die Seite Ihres Instituts) bereitgestellt werden.

Zum Verlinken von Material an der Veranstaltung, klicken Sie bitte in den Veranstaltungsdetails im Bereich „**Material**“ auf die Schaltfläche „**Neu**“.



Alternativ können Sie in der Menüleiste auch auf die Schaltfläche „**Material Upload**“ klicken.



Im folgenden Dialog können Sie über ein Dropdown-Menü eine Material-Kategorie wählen und in die Felder „**Beschreibung**“ und „**Bemerkungen**“ einen Titel und weitere Hinweise zum verlinkten Material hinterlegen. Geben Sie anschließend noch in das Feld „**URL**“ die genaue Webadresse des Materials ein und klicken Sie oben rechts auf die Schaltfläche „**Speichern**“.

**1** Wählen Sie über das Dropdown-Menü eine der fünf Material-Kategorien aus.

### Material für WEB-Schulung I

Kategorie: **Vorbereitende Literatur**

Beschreibung: **Literaturliste**

Bemerkungen: **Diese Literaturliste enthält in erster Linie allgemeine Einführungsliteratur. Titel zu speziellen Themen werden im Laufe des Semesters nachgereicht.**

URL: **http://www.Link-zum-Material.de**

**2** Geben Sie in das Feld **'Beschreibung'** einen Titel und in das Feld **'Bemerkungen'** eine Erläuterung zum verlinkten Material ein.

**3** Geben Sie in das Feld **'URL'** die Webadresse des verlinkten Materials ein.

**4** Speichern

Vorbereitende Literatur  
Inhalt der Veranstaltungen  
Übungsblatt  
Vertiefungshinweise  
Vorbereitende Fragen  
Vorbereitende Literatur

Wenn Sie anschließend zu den Veranstaltungsdetails zurückkehren, können Sie sehen, dass das von Ihnen verlinkte Material nun in den Veranstaltungsdetails angezeigt wird.

#### Veranstaltungsdetails

Anmeldeliste geschlossen. Aktuelle Anmeldungen: 178 Bestätigt: 24

Teilnehmer Nachrichten Material Material Upload

Lehrende/r: Dr. Jörg Trapp

Veranstaltungsart: Proseminar

Anzeige im Stundenplan: PS.100.Krieg

Semesterwochenstunden: 3

Min. | max. Teilnehmerzahl: 3 | 25

Anmeldegruppe: Proseminar Mittelalter

**Prioritätsschema:** Senatsrichtlinie  
Zulassung gemäß Richtlinie über den Zugang zu teilnahmebeschränkten Lehrveranstaltungen vom 07. März 2007.  
Nähere Informationen hierzu entnehmen Sie bitte [www.info.joqustine.uni-mainz.de/senatsrichtlinie](http://www.info.joqustine.uni-mainz.de/senatsrichtlinie)

Freigabe Texte:

---

#### Material

Neu

**Vorbereitende Literatur**

1 **Literaturliste** Ändern

Diese Literaturliste enthält in erster Linie allgemeine Einführungsliteratur. Titel zu speziellen Themen werden im Laufe des Semesters nachgereicht.

Internetlink: <http://www.Link-zum-Material.de>

Sie können nun beliebig weitere Material-Links hinterlegen. Diese werden dann entsprechend nummeriert in den Details untereinander aufgeführt. Um einen bereits vorhandenen Link noch einmal zu bearbeiten, können Sie auf die Schaltfläche „Ändern“ klicken.

Material	
	 Neu
Vorbereitende Literatur	
1  <a href="#">Literaturliste</a>	 Ändern
Diese Literaturliste enthält in erster Linie allgemeine Einführungsliteratur. Titel zu speziellen Themen werden im Laufe des Semester nachgereicht.	
Internetlink: <a href="http://www.Link-zum-Material.de">http://www.Link-zum-Material.de</a>	

### 3 Material am Einzeltermin verlinken

Neben einer Material-Verlinkung in den Veranstaltungsdetails können Sie auch direkt an einem Einzeltermin Links zu Materialien hinterlegen.

Wählen Sie zunächst über die Veranstaltungsdetails einen Einzeltermin aus. Klicken Sie dazu entweder im oberen Bereich auf der rechten Seite einen der nummerierten Termine im Fenster „Übersicht der Kurstermine“ an.

WEB-Schulung I			
Veranstaltungsdetails			
Anmeldung noch möglich. Aktuelle Anmeldungen: 20 Bestätigt: 20			
 Teilnehmer  Nachrichten  Material  Material Upload			
Lehrende/r: Wolfgang Roidl			
Übersicht der Kurstermine			
1	2	3	4
5	6	7	8
9	10	11	12

Oder wählen Sie weiter unten im Bereich „Termine“ einen Einzeltermin aus, indem Sie auf das gewünschte Datum klicken.

Termine					
	Datum	Von	Bis	Raum	Lehrende/r
1	<a href="#">Mo, 18. Apr. 2011</a>	10:00	11:30	00 008 SR 06	Wolfgang Roidl
2	<a href="#">Mo, 2. Mai 2011</a>	10:00	11:30	00 008 SR 06	Wolfgang Roidl
3	<a href="#">Mo, 9. Mai 2011</a>	10:00	11:30	00 008 SR 06	Wolfgang Roidl
4	<a href="#">Mo, 6. Mai 2011</a>	10:00	11:30	00 008 SR 06	Wolfgang Roidl
5	<a href="#">Mo, 23. Mai 2011</a>	10:00	11:30	00 008 SR 06	Wolfgang Roidl
6	<a href="#">Mo, 30. Mai 2011</a>	10:00	11:30	00 008 SR 06	Wolfgang Roidl
7	<a href="#">Mo, 6. Jun. 2011</a>	10:00	11:30	00 008 SR 06	Wolfgang Roidl
8	<a href="#">Mo, 20. Jun. 2011</a>	10:00	11:30	00 008 SR 06	Wolfgang Roidl
9	<a href="#">Mo, 27. Jun. 2011</a>	10:00	11:30	00 008 SR 06	Wolfgang Roidl
10	<a href="#">Mo, 4. Jul. 2011</a>	10:00	11:30	00 008 SR 06	Wolfgang Roidl
11	<a href="#">Mo, 11. Jul. 2011</a>	10:00	11:30	00 008 SR 06	Wolfgang Roidl
12	<a href="#">Mo, 18. Jul. 2011</a>	10:00	11:30	00 008 SR 06	Wolfgang Roidl


Über beide Wege erreichen Sie die Details des Einzeltermins. Klicken Sie hier auf die Schaltfläche „Neu“ um einen neuen Material-Link für diesen Termin zu erstellen.

### WEB-Schulung I

Mo, 9. Mai 2011 10:00 - 11:30 Uhr

**Räume:**  
00 008 SR 06

Kein Material für diesen Termin verfügbar!

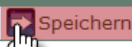
 **Neu**

**Übersicht der Kurstermine**

1	2	3	4
5	6	7	8
9	10	11	12

Kursdetails

Wie bereits im vorangegangenen → Abschnitt 2 *Material an der Veranstaltung verlinken* erläutert, können Sie nun eine der fünf Material-Kategorien über das Dropdown-Menü auswählen, einen Titel und einen beschreibenden Text einfügen, die entsprechende URL hinterlegen und abschließend auf „**Speichern**“ klicken.

 **Speichern**

Kategorie: Vorbereitende Literatur

Beschreibung:

Bemerkungen: 

Mit dieser kurzen Literaturliste, können Sie sich auf die kommenden Sitzung vorbereiten

URL:

Nachdem Sie die Eingaben abgespeichert haben, gelangen Sie zurück zu den Details des Einzeltermins. Das von Ihnen verlinkte Material wird hier nun entsprechend aufgeführt. Wenn Sie erneut auf die Schaltfläche „**Neu**“ klicken, können Sie weiteres Material verlinken. Über die Funktion „**Bearbeiten**“ können Sie zudem die bereits gespeicherten Daten jederzeit ändern.

 **Neu**

**Vorbereitende Literatur**

1. Literatur zur Sitzung am 9.5.2011

Mit dieser kurzen Literaturliste, können Sie sich auf die kommenden Sitzung vorbereiten

 URL

 **Bearbeiten**

**Übersicht der Kurstermine**

1	2	3	4
5	6	7	8
9	10	11	12

Kursdetails

**Lehrende/r**  
Wolfgang Roidl

Wenn Sie Material an einem Einzeltermin verlinkt haben und anschließend zurück zu den Veranstaltungsdetails kehren, werden in der Übersicht der Kurstermine alle Einzeltermine farblich hervorgehoben, an denen Material verlinkt wurde.

Übersicht der Kurstermine			
1	2	3	4
5	6	7	8
9	10	11	12

#### 4 Übersicht der verlinkten Materialien

Schließlich bietet Ihnen JOGU-StiNe eine Übersicht zu allen Materialien, die an der Veranstaltung verlinkt wurden. Klicken Sie dazu in den Veranstaltungsdetails auf die Schaltfläche „Material“.


**Veranstaltungsdetails**

Anmeldung noch möglich. Aktuelle Anmeldungen: 20 Bestätigt: 20

 Teilnehmer
  Nachrichten
  **Material**
 Material Upload

Anschließend werden Ihnen sämtliche Material-Links der Veranstaltung mit den dazu eingegebenen Details untereinander aufgeführt. Im oberen Bereich des Fensters werden alle Links, die direkt an der Veranstaltung angelegt wurden, angezeigt. Darunter folgen alle Materialien, die Sie zu Einzelterminen hinterlegt haben.

**Material für - WEB-Schulung I**

 schließen

**Vorbereitende Literatur:**  
Literaturliste

Diese Literaturliste enthält in erster Linie allgemeine Einführungsliteratur. Titel zu speziellen Themen werden im Laufe des Semester nachgereicht.

**Internetlink:**  
<http://www.Link-zum-Material.de>

---

**Material zu einzelnen Terminen**

**Mo, 9. Mai 2011, 10:00 - 11:30**

**Vorbereitende Literatur:** Literatur zur Sitzung am 9.5.2011

Mit dieser kurzen Literaturliste, können Sie sich auf die kommenden Sitzung vorbereiten

**Internetlink:**  
<http://www.Link-zum-Material-II.de>